


Jak zmienić ustawienia języka



Przydatna instrukcja dla
użytkowników komputerów
i urządzeń mobilnych.

Jak zmienić ustawienia: Google Chrome (komputer)

1. Zaloguj się na swoje konto Google [Google Account](#). (jeśli jesteś już zalogowany, możesz kliknąć kropkowane pole w prawym rogu, aby przejść do swojego konta).
2. Po lewej stronie kliknij pozycję **Personal info (Dane osobowe)**.
3. W polu poniżej: „General preferences for the web” (Ogólne ustawienia związane z internetem), kliknij **Language (Język)**
> przejdź do edycji .
4. Wyszukaj swój preferowany język.
5. Kliknij **Select (Wybierz)**.
6. Jeśli znasz wiele języków, kliknij **+ Add another language (Dodaj kolejny język)**.

Po zmianie preferencji językowych zamknij i ponownie otwórz przeglądarkę.

Jak zmienić ustawienia: Android

1. W urządzeniu z systemem Android, stuknij Settings (Ustawienia)  > **Google** > **Manage your Google Account** (Zarządzaj kontem Google).
2. Na górze stuknij **Personal info** (Dane osobowe)
3. Przewiń do pozycji: „General preferences for the web” (Ogólne ustawienia związane z internetem).
4. Stuknij **Language** (Język) > przejdź do edycji .
5. Wyszukaj swój preferowany język.
6. Na dole stuknij **Select** (Wybierz).
7. Jeśli znasz wiele języków, kliknij **+ Add another language** (Dodaj kolejny język).

Jak zmienić ustawienia: Apple & iPad (system użytkownika)

Jeśli korzystasz z iPada lub telefonu Apple, możesz zmienić język domyślny na swoim telefonie.

1. Stuknij w aplikację settings (Ustawienia)
2. Stuknij w pozycję General (Ogólne)
3. Przejdź na dół do przycisku „Languages & region” (Języki i region) i kliknij
4. Stuknij pozycję „Add Language...” (Dodaj język) i wybierz swój język
5. Zostaniesz zapytany, czy chcesz dodać nowy język jako język podstawowy.

Uwagi: Te instrukcje koncentrują się na przeglądarce Google Chrome (poza szczegółami dotyczącymi zmiany języka, jeśli jesteś użytkownikiem Apple). Jeśli korzystasz z innej przeglądarki, takiej jak Edge lub Firefox, wymagania dotyczące aktualizacji języka będą się nieznacznie różnić, ale ogólnie można je znaleźć w obszarze ustawień przeglądarki.